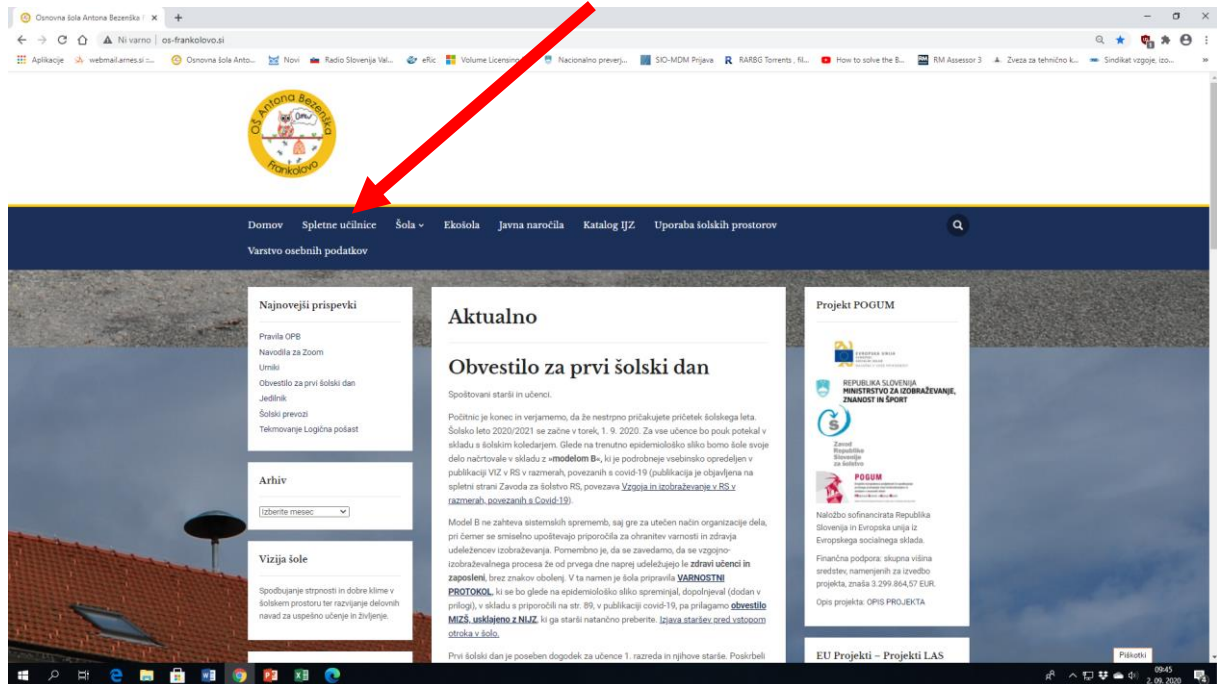
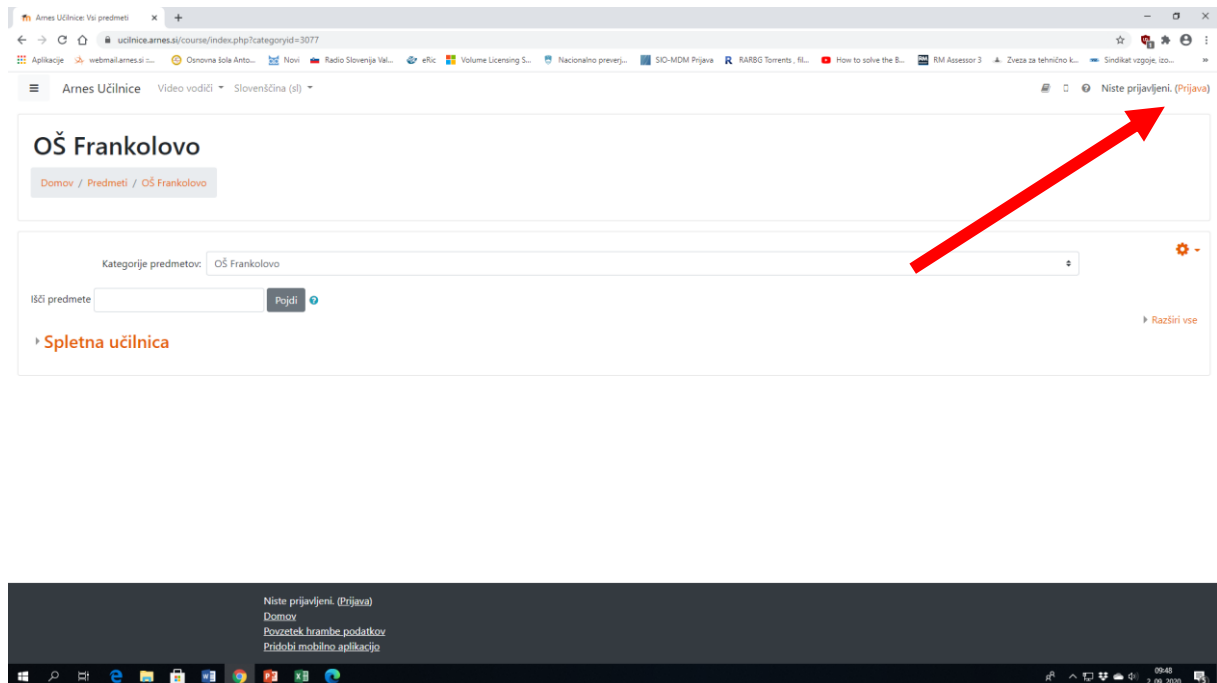


Navodila za uporabo spletnih učilnic OŠ Antona Bezenška Frankolovo

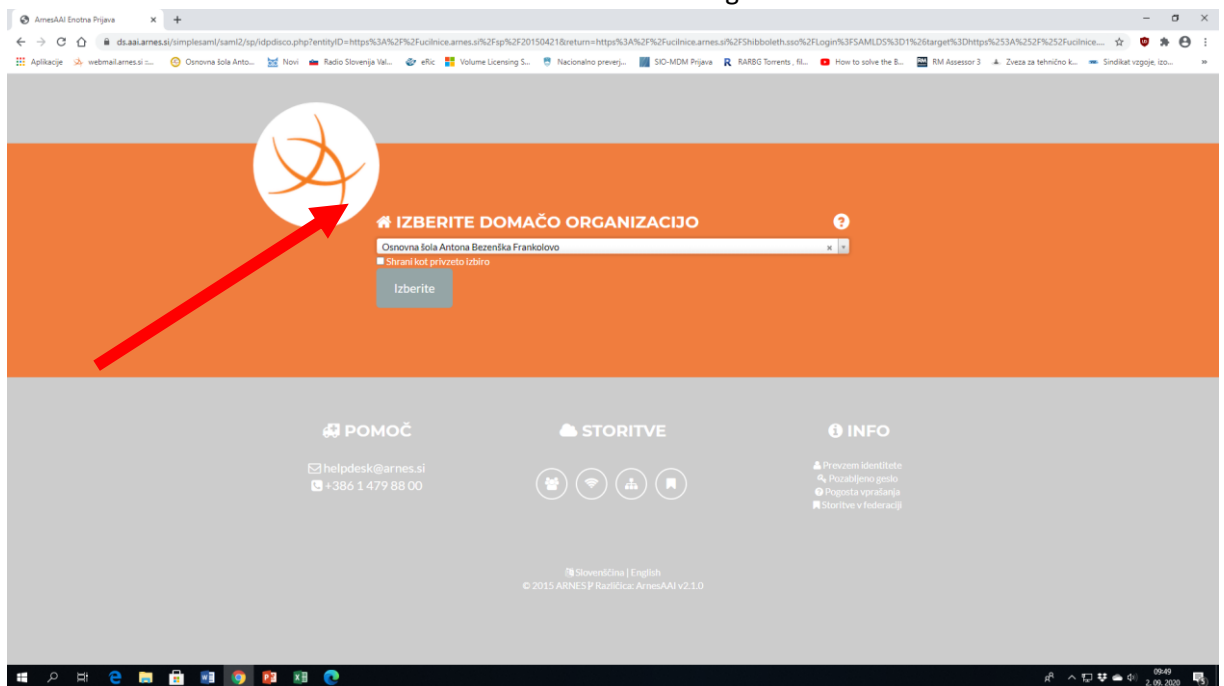
1. Na spletni strani šole kliknemo na povezavo: Spletne učilnice



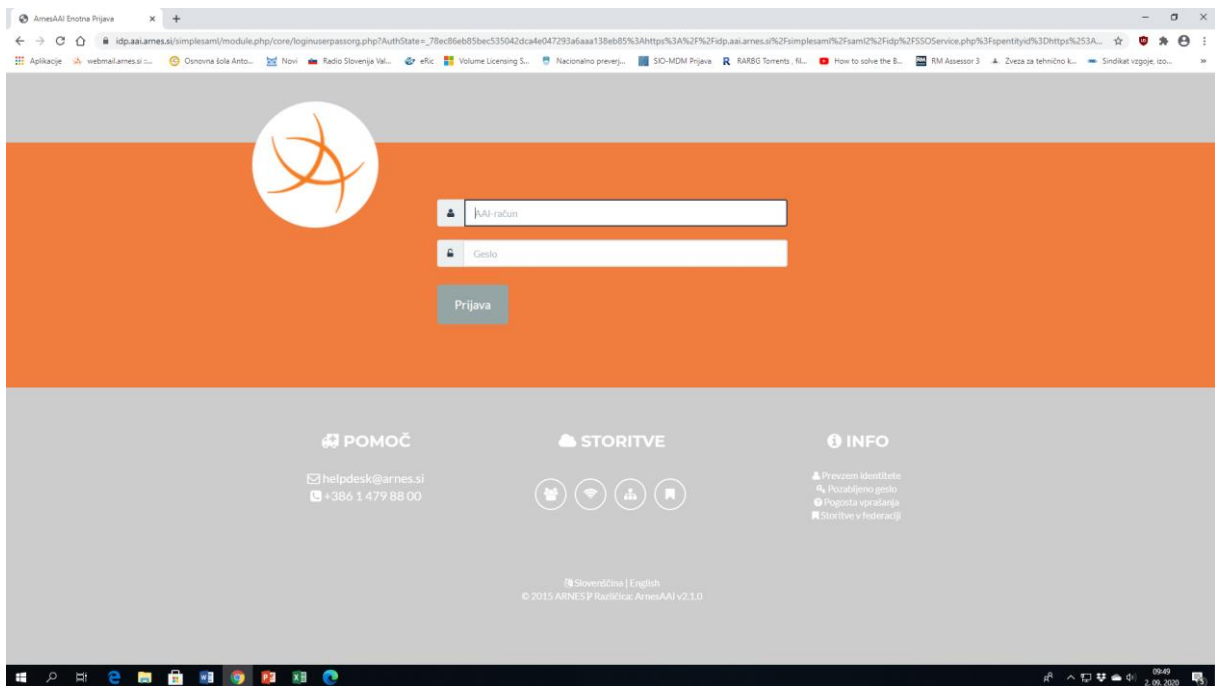
2. Kliknemo na povezavo: Prijava



3. Izberemo domačo organizacijo: OŠ Antona Bezenška Frankolovo (natipkamo: BEZ) in kliknemo na : OŠ Antona Bezenška Frankolovo. Kliknemo na gumb: IZBERITE



4. Vnesemo uporabniško ime in geslo:



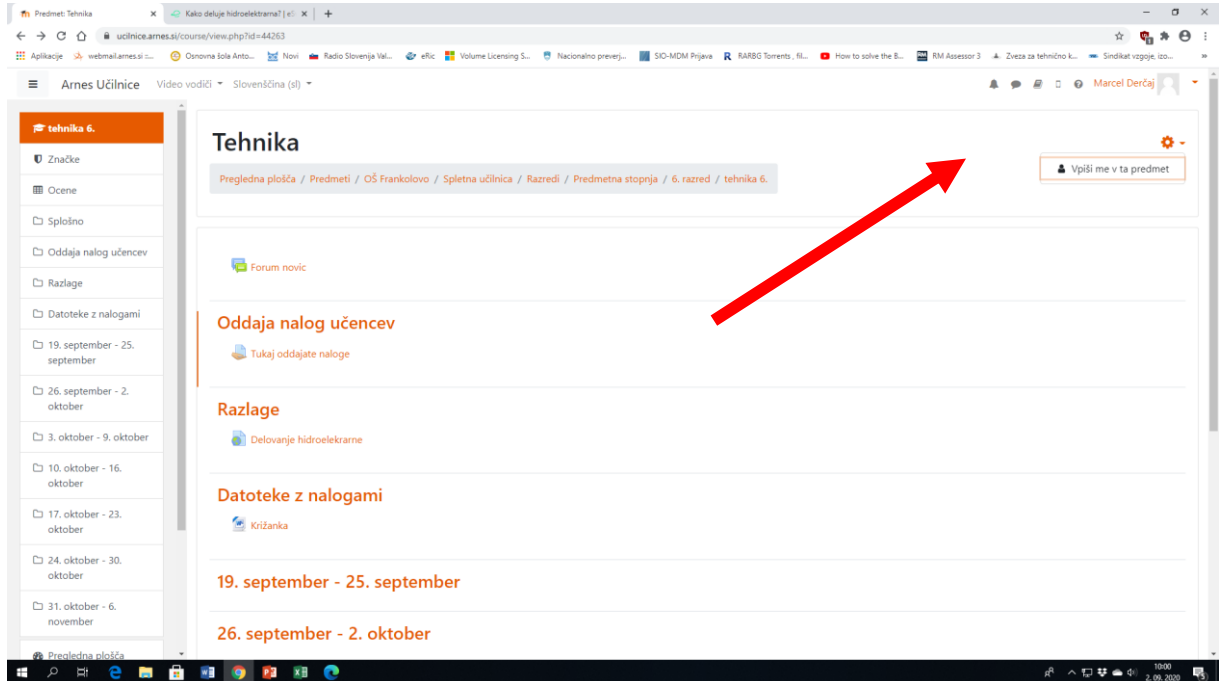
5. Kliknemo na povezavo: OŠ Frankolovo

The screenshot shows the Arnes Učilnice interface. On the left sidebar, the 'Pregledna plošča' menu is expanded, and 'OŠ Frankolovo' is highlighted with a red arrow. The main content area is titled 'Pregled predmeta' and shows 'Ni predmetov'. Below this, there is a section for 'Predmeti, z nedavnim dostopom' which also shows 'Ni nedavnih predmetov'. On the right, there are panels for 'Zasebne datoteke' and 'Časovnica'. At the bottom, a dark bar displays the user's name 'Marcel Derčaj' and navigation options like 'Domov', 'Povzetek izjave profesorja', and 'Pridrži mobilno aplikacijo'.

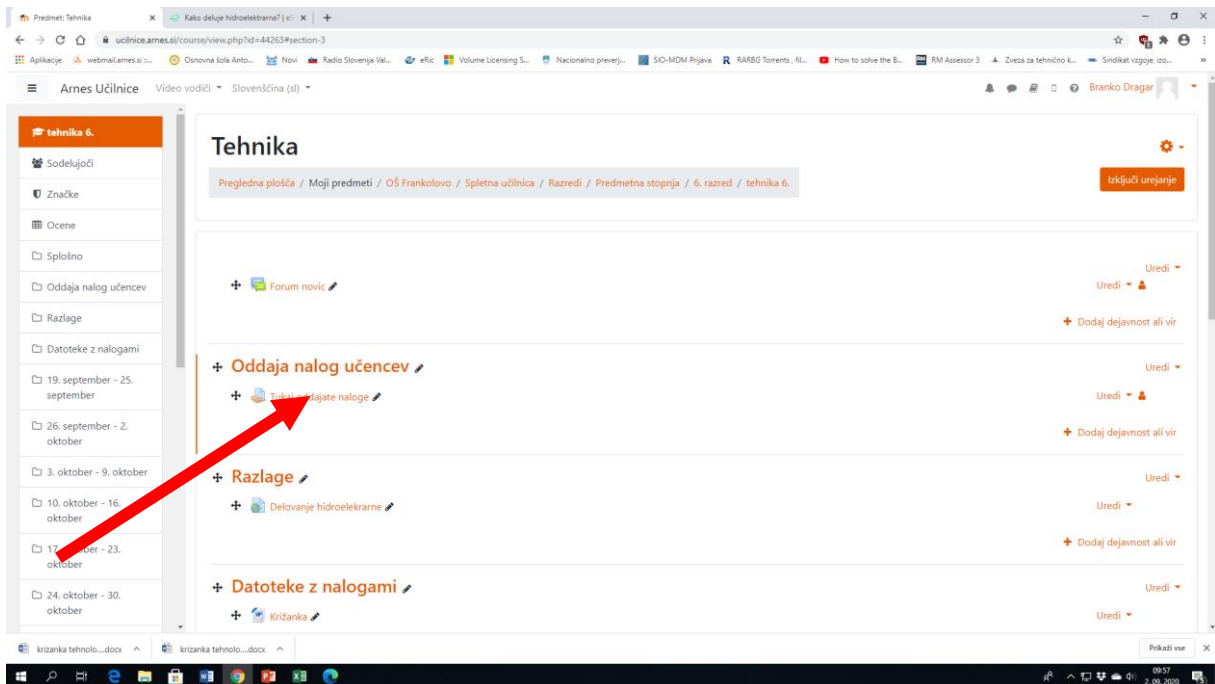
6. Kliknemo na povezavo: Razredi in izberemo svoj razred

The screenshot shows the 'Razredi' page in Arnes Učilnice. The left sidebar has 'Razredi' highlighted with a red arrow. The main content area shows a search bar for 'Kategorije predmetov' with 'OŠ Frankolovo / Spletna učilnica' selected. Below the search bar, there is a list of subjects: 'E-zbornica', 'Svetovalna služba', 'OPB JUV', 'Matematika in logika', 'Tehnika', 'Računalništvo', 'Prometni krožek', 'Zgodovina', 'Astronomija', 'Slovenščina', and 'Bralna pismenost'. A 'Dodaj nov predmet' button is at the bottom.

7. Izberemo predmet in kliknemo na zobnik ter kliknemo Vpiši me v ta predmet.



8. Primer oddajanja nalog, slik.... Kliknemo na: Oddaja nalog učencev



9. Kliknemo na Oddaja nalog

The screenshot shows the 'Arnes Učilnice' website interface. The left sidebar contains a navigation menu with 'Oddaja nalog učencev' highlighted. The main content area is titled 'Tehnika' and 'Tukaj oddajate naloge'. Below the title, there is a 'Status oddaje naloge' section with a table of submission details. At the bottom of this section, a red arrow points to the 'Oddaj nalogo' button.

Status oddaje naloge	Neoddano
Stanje ocen	Neocenjeno
Rok za oddajo	nedelja, 6. september 2020, 00:00
Preostali čas	3 dni 13 ure
Zadnja sprememba	-
Komentar oddaje	Komentarji (0)

10. Izberemo datoteko, ki jo želimo oddati in jo povlečemo (držimo levi gumb na miški in vlečemo miško) v polje z modro puščico.

The screenshot shows the 'Arnes Učilnice' website interface, specifically the file upload section. The main content area is titled 'Tukaj oddajate naloge'. Below the title, there is a section for 'Oddane datoteke' and 'Spletni tekst'. A red arrow points to the file upload area, which contains a dashed box with a blue arrow pointing down and the text 'Datoteke lahko dodate da jih povlečete in spustite sem.' Below this area is a rich text editor with a toolbar and two buttons: 'Shrani spremembe' and 'Prekliči'.

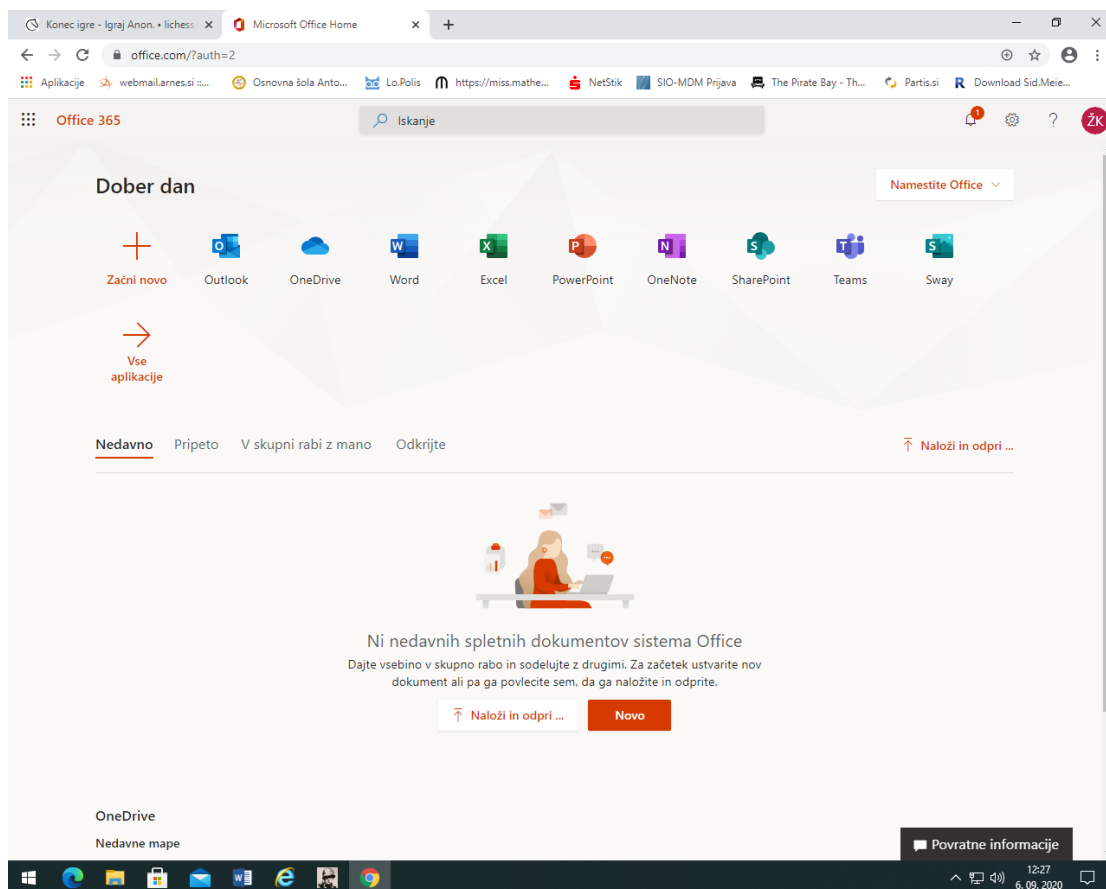
POMEMBNO:

Za oddajanje datotek z besedilom uporabite format **PDF!**

Če oddajate slike potem je lahko format: jpeg.

Z uporabo **AAI prijave** (uporabniško ime in geslo za spletne učilnice) lahko dostopamo tudi do:

1. Spletnih učilnic
2. Kolesarskega izpita (5. razred)
<https://skupnost.sio.si/prijava.php>
3. Office 365 programov <https://www.office.com/>
Po prijavi je potrebno počakati, da vam dodelim licence za programe.
4. Minecraft Education <https://education.minecraft.net/login>



Ames Učilnice: Vsi predmeti x Testiranje kolesarjev (page 1 of 2 x +

skupnost.sio.si/mod/quiz/attempt.php?attempt=1650541&cmid=290328

Aplikacije webmail.arnes.si Osnovna šola Anto... Lo.Polis https://miss.mathe... NetStik SIO-MDM Prijava The Pirate Bay - Th... Partis.si Download Sid.Meie...

SIG

KOLESAR

Sodelujoči

Značke

Kompetence

Ocene

Forumi, prijava šol, gradiva in pomoč

Simulacija izpita

Kolesarski izpit

Upravljaj potrdila

Domov

Pregledna plošča

Koledar

Zasebne datoteke

Moji predmeti


KOLESAR

Kolesar

Domov / Moji predmeti / KOLESAR / Simulacija izpita / Testiranje kolesarjev

Vprašanje 1
Ni še odgovorjeno
Ocenjen s/iz 1,00
Označi z zastavico

Ali potrebuješ brezhibno sprednjo in zadnjo luč na kolesu?



Izberite en odgovor:

- Da, ni pa potrebno, da ju uporabljam.
- Da, saj me tako vozniki ob slabši vidljivosti in ponoči lažje opazijo.
- Ne, nista potrebni.

Naslednja stran

Novice in najave Skok na... Rezultati testiranja

Navigacija po kvizu

1	2	3	4	5	6	7	8	9
10	11	12	13	14	15	16	17	18
19	20	21	22	23	24	25		

Končaj poskus ...

Konec igre - Igraj Anon. - lichess: x Sign In / Sign Up | Minecraft: Edu... x +

education.minecraft.net/login

Aplikacije webmail.arnes.si Osnovna šola Anto... Lo.Polis https://miss.mathe... NetStik SIO-MDM Prijava The Pirate Bay - Th... Partis.si Download Sid.Meie...

Sign in

GET STARTED

MINECRAFT
EDUCATION EDITION

f t y p

HOW IT WORKS CLASS RESOURCES COMMUNITY SUPPORT MY CLASSROOM

SIGN IN

Sign in using your existing credentials.

MICROSOFT OFFICE 365

Don't have an account?
Create one now!

Mojang © 2020. "Minecraft" is a trademark of Mojang AB

XBOX
GAME STUDIOS

12:22
6. 09. 2020